

**Master**  
**Mention MANAGEMENT ET ADMINISTRATION DES ENTREPRISES**  
**Parcours COMPETENCES COMPLEMENTAIRES EN ADMINISTRATION DES**  
**ENTREPRISES**

**PRESENTATION DES DONNEES D'INSERTION PROFESSIONNELLE A 30 MOIS**

Entre décembre 2021 et mai 2022, les diplômés 2019 ont été invités à répondre à une enquête d'insertion professionnelle 30 mois après l'obtention de leur diplôme. A cette occasion, ils ont été interrogés sur leur situation au 1er décembre 2020 (à 18 mois) et au 1er décembre 2021 (à 30 mois).

**Profils de parcours après l'obtention du diplôme**

Les données sont présentées en distinguant 3 profils de parcours entre l'obtention du diplôme en 2019 et le 1er décembre 2021 :

**Entrée dans la vie active directe (VAD)**

Cette partie porte sur les diplômés étant entrés directement sur le marché du travail suite à l'obtention de leur diplôme et ne l'ayant pas quitté pendant 30 mois. Leurs situations principales au 1er décembre 2020 (18 mois) et 2021 (30 mois) sont présentées.

**Poursuite d'études ou reprise d'études dans l'enseignement supérieur (PRE)**

Cette partie porte sur les diplômés se déclarant inscrits dans un établissement du supérieur pour y suivre des études ou y préparer un concours, sur les 3 années universitaires suivant l'obtention du diplôme (2019-2020 à 2021-2022). Seule leur situation principale au 1er décembre 2021 (30 mois) est présentée.

**Inactivité dans les 30 mois après l'obtention du diplôme (INA)**

Cette partie porte sur les diplômés ayant quitté le marché du travail et n'ayant pas poursuivi d'études dans les 30 mois après l'obtention de leur diplôme. Seule leur situation principale au 1er décembre 2021 (30 mois) est présentée.

Diplômés 2019 - Taux de réponse à l'enquête d'insertion professionnelle

	Effectifs	Fréquence
Répondant	6	85,7%
Non répondant	1	14,3%
<b>Total</b>	<b>7</b>	<b>100,0%</b>


**Que deviennent nos diplômés après l'obtention de leur diplôme?**

Après l'obtention de leur diplôme,

6 diplômé(s) est(sont) entré(s) directement dans la vie active (VAD) et est(sont) présent(s) sur le marché du travail depuis 30 mois.

0 diplômé(s) a(ont) poursuivi ou repris des études (PRE) dans les 30 mois après l'obtention du diplôme.

0 diplômé(s) a(ont) connu une période d'inactivité (INA), c'est-à-dire est(sont) momentanément sorti(s) du marché du travail dans les 30 mois, sans poursuivre ou reprendre des études.



**Diplômés entrés directement dans la vie active (VAD) et sur le marché du travail depuis 30 mois**  
Situation principale au 1er décembre 2021

	Effectifs
En emploi	5
En recherche d'emploi	1
<b>Total</b>	<b>6</b>

■ Vie active directe  
■ Poursuite ou reprise d'études  
■ Inactivité

**INSERTION DES DIPLOMES – INFORMATIONS A RETENIR**

NS = Résultats non significatifs : Effectif < 3 individus

	Diplômés 2019	
<b>VAD</b> <b>Vie active directe :</b> diplômés sur le marché du travail (en emploi ou en recherche d'emploi) pendant 30 mois	<b>5/6</b>	83%
	<b>Taux d'insertion</b> <sup>(1)</sup> à 18 mois	83%
	<b>Taux d'insertion</b> <sup>(1)</sup> à 30 mois	83%
	<b>Taux d'emploi stable</b> <sup>(2)</sup> à 30 mois	80%
	<b>Taux d'emploi de niveau</b> <sup>(3)</sup> cadre ou intermédiaire à 30 mois	80%
	<b>Taux d'emploi de niveau</b> <sup>(3)</sup> cadre à 30 mois	60%
	<b>Taux d'emploi en Champagne-Ardenne</b> à 30 mois	40%
<b>Salaire médian</b> <sup>(4)</sup> à 30 mois	NS	

(1) Taux d'insertion de la population active = nombre de diplômés en emploi / nombre de diplômés actifs (en emploi ou en recherche d'emploi)  
 (2) Taux d'emploi stable = nombre de diplômés en emploi stable (CDI, fonctionnaire, indépendants, prof. libérale) / nombre de diplômés en emploi  
 (3) Niveau d'emploi attendu : Cadre ou intermédiaire pour un diplômé de Licence professionnelle / Cadre pour un diplômé de Master  
 (4) Salaire net mensuel médian en euros (primes, 13<sup>e</sup> mois compris) calculé sur les emplois occupés au 1<sup>er</sup> décembre 2021, à temps plein, en France

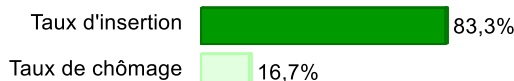
**Master**  
**Mention MANAGEMENT ET ADMINISTRATION DES ENTREPRISES**  
**Parcours COMPETENCES COMPLEMENTAIRES EN ADMINISTRATION DES ENTREPRISES**

**Entrée directe dans la vie active (VAD)**  
**Quels emplois 30 mois après l'obtention de ce diplôme?**  
Situation principale au 1er décembre 2021

**VAD-Situation principale (30 mois)**

	Effectifs
En emploi	5
En recherche d'emploi	1
<b>Total</b>	<b>6</b>

**VAD - Insertion (30 mois)**




**Taux d'insertion** = nombre de diplômés en emploi / nombre de diplômés en emploi ou en recherche d'emploi  
**Taux de chômage** = nombre de diplômés en recherche d'emploi / nombre de diplômés en emploi ou en recherche d'emploi

**VAD-L'emploi à 30 mois est le premier occupé depuis l'obtention du diplôme**



**VAD-Temps de travail (30 mois)**



**VAD-Ancienneté dans l'emploi occupé (30 mois)**



**VAD-Type d'emploi (30 mois)**



**VAD-Niveau de l'emploi occupé (30 mois)**




**VAD-Salaire médian et moyen (30 mois)**

Calculé sur les répondants travaillant en temps plein, en France

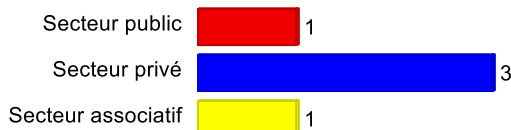
Le nombre de salaire n'est pas suffisant pour présenter des données significatives

Salaire médian : salaire tel que la moitié des diplômés gagne moins et l'autre moitié gagne plus

**VAD-Répartition du salaire NET MENSUEL en euros (30 mois)**



**VAD-Type d'employeur (30 mois)**



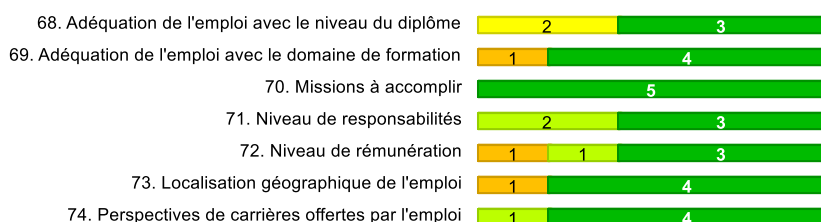
**VAD-Lieu de l'emploi occupé (30 mois)**



**VAD-Secteur d'activité de l'employeur (30 mois)**

	Effectifs
Activités spécialisées, scientifiques et techniques	1
Activités de services administratifs et de soutien	1
Enseignement	2
Administration publique (hors enseignement)	1
<b>Total</b>	<b>5</b>

**VAD-Expression de la satisfaction par rapport aux points suivants :**





**Master**  
**Mention MANAGEMENT ET ADMINISTRATION DES ENTREPRISES**  
**Parcours COMPETENCES COMPLEMENTAIRES EN ADMINISTRATION DES**  
**ENTREPRISES**

**Entrée directe dans la vie active (VAD)**  
**Quels emplois 30 mois après l'obtention de ce diplôme?**  
Situation principale au 1er décembre 2021

**VAD-Intitulés des emplois occupés (30 mois)**

	Effectifs
Directeur	2
Assistant juridique	1
Conseiller emploi	1
Project coordinator	1
<b>Total</b>	<b>5</b>



**VAD - Quels emplois à 18 mois ?**

Situation principale au 1er décembre 2020

**VAD-Situation principale (18 mois)**

	Effectifs
En emploi	5
En recherche d'emploi	1
<b>Total</b>	<b>6</b>

**VAD-Insertion (18 mois)**

Taux d'insertion  83,3%  
Taux de chômage  16,7%




**Taux d'insertion** = nombre de diplômés en emploi / nombre de diplômés en emploi ou en recherche d'emploi

**Taux de chômage** = nombre de diplômés en recherche d'emploi / nombre de diplômés en emploi ou en recherche d'emploi

**VAD-Temps de travail (18 mois)**

Temps plein  5  
Temps partiel

**VAD-Niveau de l'emploi occupé (18 mois)**

Cadre  2  
Intermédiaire  2  
Employé/ouvrier  1

**VAD-Type d'emplois (18 mois)**

Emploi stable  3  
Emploi instable  2


**VAD - En recherche d'emploi à 30 mois**

En recherche d'emploi au 1er décembre 2021

**Diplômés entrés directement dans la vie active et en recherche d'emploi au 1er décembre 2021**  
**Déjà travaillé depuis l'obtention du diplôme?**

	Effectifs
Oui	1
Non	0
<b>Tot</b>	<b>1</b>

**Difficultés rencontrées par les diplômés entrés directement dans la vie active et en recherche d'emploi au 1er décembre 2021 (30 mois)**

Aucune difficulté  
Mobilité géographique difficile  1  
Formation peu ou mal reconnue  
Manque d'expérience professionnelle  
Pas ou peu d'offres d'emploi  
Mise en valeur des compétences  
Techniques de recherche (CV, LM, entretien)  
Autre